

2025 館内装飾 調布市

ふじみ
交 流
プ ラ ザ

コミュニティ事業 高齢者健康増進事業

4
春 DREAM
調布ドリーム

5
5月の風
調布ドリーム

6
鳥
ファーストステップ

7
金魚祭り
旭出調布福祉作業所

8
フルーツ
ファーストステップ

9
お月見
こひつじ舎
調布市立第七中学校

10
秋 大人の味覚
調布ドリーム

11
秋の風
旭出調布福祉作業所

12
クリスマス
ファーストステップ

1
お正月のドリーム
調布ドリーム

2
わたしへの
愛とご褒美
こひつじ舎

3
卒業を祝う
桜のアーチ
旭出調布福祉作業所



設置期間 ▶ 2025.4.3-5.1
担当作業所 ▶ 調布ドリーム
コンセプト ▶ 春 D R E A M

C O N C E P T

春 DREAM

ふじみ交流プラザ

調布ドリーム

20²⁵
4
APR.



四葉のクローバー
制作風景



装飾
設置 ▶ 集会室



チューリップ

制作風景

折り紙・色画用紙

手作り
モビール





チューリップ



チューリップ



四葉のクローバー



四葉のクローバー



イチゴ

パールのミニビーズ

緑の燃り紐

折り紙で作った立体チューリップ、パールの小ビーズを種に見立て丁寧に接着、粒々感のあるイチゴの実、緑の燃り紐でへた部分も表現。四葉のクローバーは原液の絵の具を使ってポンポンとたたくように着色して表現。帯状のカラー用紙をリング状にし、花びらとして表現したペーパーフラワー。試行錯誤による手仕事作品。



イチゴ

制作風景

ペーパーフラワー
手作り
花飾り





制作：調布ドリーム





装飾
設置

▶ 廊下



折り紙・カラー厚紙

手作り
モビール





調布グリーン

調布グリーン

調布グリーン



5月の風

concept



設置期間 ▶ 2025.5.1-5.23
担当作業所 ▶ 調布ドリーム
コンセプト ▶ 5 月 の 風

調布
ドリーム
20²⁵
5
MAY



裝飾設置 ▶ 集会室





カーネーション



かざぐるま
風車



かざぐるま
風車



たぶら
短冊



かしらもち
柏餅



ストロー
正八面体



手作り モチーフ モビール

“こどもの日”にちなんだ和紙の「柏餅」、”母の日”にちなんだピンクの濃淡の折り紙「カーネーション」。マスキングテープをランダムに貼って模様化した「短冊」、透明の折り紙を使った「風車」。各モチーフは、ストロー細工で構成された“正八面体”の中に入れて一体化、三次元の立体モチーフモビールの完成。



手作り モチーフ



大きなオフホワイトの布を輪にし、布の端をそれぞれ織り込みしっかり始末。ステンシルのような技法を使い、絵具で風合いのある着色、風合いのある仕上げが完成。抑えた色使い、擦れ感等々…
ダイナミック&躍動感のある鯉のぼりを完成。

てい
立体 鯉のぼり



かぶと
折り紙 兜



手作り
モビール



装飾
設置 ▶ 廊下

調布ドリーム

調布ドリーム

調布ドリーム

ファースト ステップ

設置期間 ▶ 2025.5.30-6.24
担当作業所 ▶ 鳥
コンセプト ▶ ファーストステップ

調布市

はじみ交流プラザ



20²⁵
JUN. 6



制作風景



裝飾
設置

▶ 集会室



制作風景



白厚紙・段ボール

手作り モチーフ




くも (緑)

くも (水色)




大きな段ボールをカットし、水彩絵の具を使ってグラデーションに着色。
室内側は緑系、室外側は淡い水色系で着色された「くも」。多種類の「鳥」たちもそれぞれ両面に着色。
様々な色のパリエーションが作品全体に広がりをもたせている。



やま (茶)

茶色一色で構成されている室内側の「やま」、緑の濃淡で表現された室外側の「やま」、両面に表現の違いをもたせたインパクトのある演出。その空間を自由に飛ぶ色鮮やかな多種類の「鳥」たちを表現。



やま (緑)



くじゃく
孔雀

くじゃく
孔雀



フクロウ



手作り
モチーフ
鳥



緻密な図案と色彩で構成されている多種類の「鳥」。
羽の部分は極力細く、繊細、かつ丁寧に一枚一枚はさみでカット。
ディープな色使い、ビビットな色使い、どちらも兼ね合わせたアートな作品。



手作り絵画



装飾
設置 ▶ 廊下

とり
鳥



NPO 法人
ファーストステップ 施設 3-1-946
042-426-4223
first-step@eagle.ocn.ne.jp

「好きなことを仕事にする」をコンセプトに、ファーストステップでは、アートを仕事としてとらえて活動を行っています。さらには、ファーストステップアートアーティストがアート活動を通して報酬を得られる仕組みを目指していることから、作品販売だけでなく、作品を使用したグッズを販売し、手に取ってもらふことで、多くの方にファーストステップアートアーティストの作品の素晴らしさを伝えようと考えています。

営業時間
月曜日～金曜日 10:30～16:00
第1・3土曜日 10:30～16:00
※土曜日の前日が祝日場合は休業
定休日 日・祝祭日
第2・4・5土曜日
施設行事等で臨時休業する場合がございます

旭出福祉作業所

金魚祭り

調布市

おじみ交流プラザ

設置期間 ▶ 2025.6.26-7.22
担当作業所 ▶ 旭出福祉作業所
コンセプト ▶ 金魚祭り

旭出福祉作業所



20²⁵
7
JUL.



制作風景




手作り モチーフ

装飾
設置 ▶ 集会室

金魚・赤



制作風景



金魚・黒



大きな黒の厚紙で作った金魚や鯉のモチーフ^{うろこ}。鱗はゴールドのペンを用いてリアルに描き、曲線箇所は繊細かつ丁寧にカット。透明ガラスの全面に金魚や鯉、海藻のモチーフを演出…まさに水槽内の「金魚祭り」。





制作風景



浴衣の男の子&女の子



鯉



亀



金魚



金魚



海藻



旭出福祉作業所



きんぎょ
金魚

入り組んだ箇所まで丁寧にカットされた切り絵の「亀」。金魚や海藻モチーフを貼り、透明パウチされた「うちわ」、銀色のペンや色鉛筆で描かれた「一筆書きの絵」としてカットされた「浴衣の男の子&女の子」。金魚のモチーフの上にマシックで描かれた「旭出福祉作業所」の看板、等々…バラエティに富んだ各作品。



うちわ



亀



手作り モチーフ





装飾
設置 ▶ 廊下



手作り
モチーフ





concept

ファーストステップ

調布市

ふじみ交流プラザ

設置期間 ▶ 2025.7.29-8.29
担当作業所 ▶ フルーツ
コンセプト ▶ ファーストステップ



ファーストステップ

20²⁵
AUG. 8



制作風景



装飾
設置 ▶ 集会室



画用紙・色鉛筆・マジック

手作り
モチーフ




制作風景



画用紙・色鉛筆・マジック

手作り モチーフ



室外側をメインに着色された多種多彩なフルーツモチーフ。みかん、パイナップル、さくらんぼ、いちご、バナナ、スイカ、りんご等々、夏らしい爽やかな色使いで構成されたフルーツアート集。“ファーストステップ”のQRコード入りの看板もいっしょに展示。



制作：ファーストステップ



スイカ



みかん



柿



パイナップル

思わず食べたくなる各フルーツモチーフ。





いちじく
「無花果」



「フルーツポンチ」

装飾
設置 ▶ 廊下



「フルーツ」



ファーストステップ

ファーストステップ

ファーストステップ

こひつじ舎 こひつじ舎 こひつじ舎

お月見

concept

職場体験

調布市立第七中学校

テーマ

秋

調布市

ふじみ交流プラザ



こひつじ舎 こひつじ舎 こひつじ舎

設置期間 ▶ 2025.9.2-9.30
担当作業所 ▶ こひつじ舎
職場体験 ▶ 調布市立第七中学校
コンセプト ▶ お月見
テーマ ▶ 秋



2025



SEP.





白厚紙
立体 手作り
モビール

装飾
設置 ▶ 集会室





紙粘土で作ったリアルなお面、リング状にカットした厚紙の上に「餅付きした兔」や「スキ」「月」を添えたモチーフ、カラーセロファンを組み合わせて作ったスタンドグラス、、、等々、遊び心いっぱいのお月見モチーフコーディネート集。マジック、色鉛筆、絵具等々、着色方法も様々。敬老の日への感謝を含めたガラス全面に埋め尽くされた似顔絵モチーフ集にも圧倒。



似顔絵 モチーフ集

ランダムな重なり感、広がり感、揺れ感のある似顔絵モチーフ
コーディネート集。ユニーク&自由な造作アート。



紙粘土・白厚紙・セロファン

手作り モチーフ・モビール

調布市立 第七中学校

2025 9/17-19

職場体験

ふじみ交流プラザ
受付横



きつね



制作風景

短時間での制作時間だったにも関わらず、色とりどりの「秋」を演出。黒の台紙をベースに暖色系のコーディネートモチーフはとても映えて印象的。イチョウや紅葉、すすき木等々・・・入り込んだ繊細な箇所へのカットの完成度にも拍手！！一致団結して仕上げた「秋」。

あき
秋

色画用紙
折り紙




制作風景

小鳥

どんぐり

リス



きつね



ハロウィン

もみじ
紅葉

すすき



裝飾
設置 ▶ 廊下



設置期間 ▶ 2025.10.7-10.28
担当作業所 ▶ 調布ドリーム
コンセプト ▶ 秋 大人の味覚

調布ドリーム



あき
おと
な
み
か
く
秋
の
味
覚
concept

2025
21
OCT. 10





装飾
設置 ▶ 集会室



マジック・半透明クリアファイル
手作り
モバイル



半透明クリアファイルを丸くカットし、「秋 大人の味覚」にまつわる「ワイン」や「ワイングラス」「ぶどう」「チーズケーキ」等々を描いた手作りモバイル。
綿を丸めた上からカラーセロファンで包み、立体感のある「ぶどう」もモバイル内に交えていっしょに演出。
ガラス全面にわたり、ゆらゆら感のある手作りモバイルアート。



装飾
設置 ▶ 廊下

手作りモビール



折り紙によるちぎり絵が散りばめられた立体的な卵型のオーナメントモビール作品。



秋の風

あき

かぜ

concept

設置期間 ▶ 2025.10.30-11.20
担当作業所 ▶ 旭出調布福祉作業所
コンセプト ▶ 秋の風

調布市

あじみ交流プラザ



旭出調布 福祉作業所

2025
Nov. 11





制作風景



「秋」にちなんだアースカラーで統一された「イチョウ」「紅葉」等々の様々な深みのある色彩のモチーフ。一枚一枚の葉の色に濃淡や素材の変化をもたせた各作品。「ムササビ」や「リス」等の動物も取り入れ、秋の森林をも創造させるアイデア。ボリューム感のある様々な「葉」に圧倒される作品。

手作りモチーフ

装飾
設置



集会室





手作りモチーフ



旭出調布福祉作業所



室外撮影



紅葉

リス



ムササビ

イチヨウ

手作りのモチーフ





手作り モビール

装飾
設置 ▶ 廊下

紐を使ったモビールではなく、帯状の厚紙に各モチーフを連続して接着。揺れ感のあるモビールとは違った安定感のある陳列感のあるモビール。廊下全面へバランスよく広がる作品。





設置期間 ▶ 2025.11.25-12.26

担当作業所 ▶ ファーストステップ


コンセプト ▶ クリスマス

調布市

おじみ交流プラザ

ファースト
ステップ

2025
DEC. 12





手作り)

モチーフ

プレゼント



クリスマスツリー、プレゼント、ガーランド等々、クリスマスらしい暖かい赤、緑、ゴールド、白、ビビットな色…バランスよく配置された様々なモチーフのコーディネート。大きな雪だるまに描かれた「ファーストステップ」の文字も印象的。



手作り モチーフ



X'mas ツリー

クリスマスらしい配色で構成された
堂々たる X'mas ツリーの完成。





裝飾
設置 ▶ 廊下



手作り
額



ファーストステップ

ファーストステップ

ファーストステップ



ドリーム の お正月

C O N C E P T

調布ドリーム

設置期間 ▶ 2026.1.6-1.30
担当作業所 ▶ 調布ドリーム
コンセプト ▶ ドリームのお正月

調布市

かじみ交流ぶらり

2026
1
JAN. 

制作風景



装飾
設置



集会室

立体手作り
モチーフ・モビール



手作り
モチーフ
立体



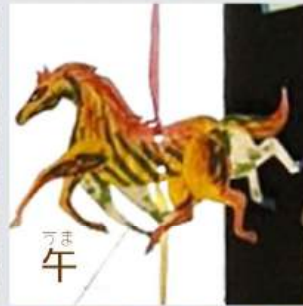
帆



たて
扇



つる
鶴



うま
午



かまぼこ



たて
帆

厚紙、折り紙、和紙…等々、様々な質感の紙を用いて制作した遊び心満載の立体モチーフ集。マジック、色鉛筆、絵具等々、着色方法も様々。クオリティの高さに圧倒される立体造作アート集。



お正月らしさいっぱい“深紅”ベースの緻密な図案・色彩、デザインでコーディネートされたお正月モビール。



手作り) モチーフ・モビール





手作り モビール

装飾
設置 ▶ 廊下





設置期間 ▶ 2026.2.3 - 2.24
担当作業所 ▶ こひつじ舎
コンセプト ▶ わたしへの愛とご褒美

3e

concept

わたしへの 愛とご褒美



こひつじ舎

2⁰²⁶
FEB. 2




装飾
設置 ▶ 集会室



制作風景



キューピットベア



二毛



魚

それぞれ担当に分かれ、制作に没頭。



おに
鬼



おに
鬼

手作り モチーフ



制作：こひっじ舎



ふうせん
風船

キューピットベア

気球

鳥

色画用紙、カラーセロファン、折り紙、模造紙、ボール紙、リボン、麻紐、アルミ箔、マジック、色鉛筆 等々、様々な材料をふんだんに使った各モチーフ制作。2月のバレンタインデーにちなんだハートの矢を放つキューピットベアもかわいらしく表現。布の網目のように棒状の色紙を縦横編み込みながら制作した“こひっじ舎”のサインボード（看板）の「気球」。



プレゼント



モチーフ・モビール 手作り

なまはげ

深みのあるディープな色みでまとめ上げた
今にも迫ってきそうな迫力満点の「なまは
げ」。衣装の「わら」感もリアルに表現。
“なまはげは怠け者を戒め、災いや役を払
う役目”“新年を迎える祝福を人々に与え
る役目”と言われるくらいの伝統行事。
節分にちなんだ等身大以上のモチーフ。





裝飾
設置 ▶ 廊下

手作り
額



こひつじ舎

こひつじ舎

こひつじ舎



concept

卒業を祝う桜



旭出調布福祉作業所



設置期間 ▶ 2026.2.26-3.25
担当作業所 ▶ 旭出調布福祉作業所
コンセプト ▶ 卒業を祝う桜のアーチ




旭出調布福祉作業所

2026
MAR. 3



裝飾設置 ▶ 集会室





制作:旭出調布福祉作業所

手作り モチーフ

卒業式



模造紙、和紙、絵具、色鉛筆、カラーペン、ラミネートフィルム、マスキングテープ等々を使った「卒業」に関する様々なモチーフをバランスよく配置。ラミネートの上にシール状の和紙をパッチワークのように数枚切り貼りし、縁取り部分はピンクの色画用紙を使用、透明感のある「桜の花びら」を一枚一枚表現。大きな制服姿の男女生徒のモチーフは、中心部の腕部分が引き裂かれないよう慎重にカット。切れ目なしの存在感のある大きなモチーフ作品。



手作り モチーフ



微妙な色合いを重ね塗りしながら緻密な様々な図案を完成。



窓ガラス全面に広がる「桜」モチーフの演出。

